
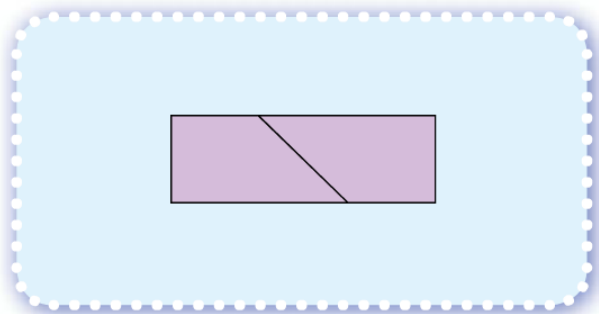


練習 5

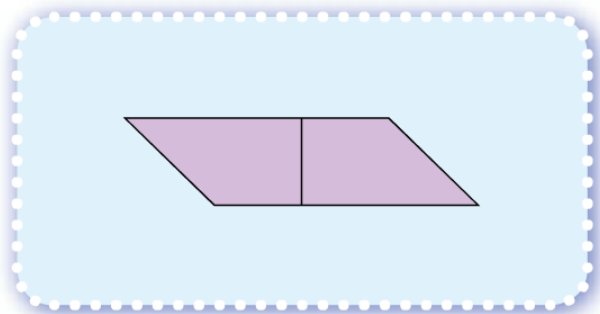
依指示拼砌圖形。

- ① 從卡紙頁 1 取出兩個相同的 ，用它們拼出兩個不同的四邊形，然後從貼紙頁 2 取出貼紙，把拼砌結果貼在下面。

答案



長方 形



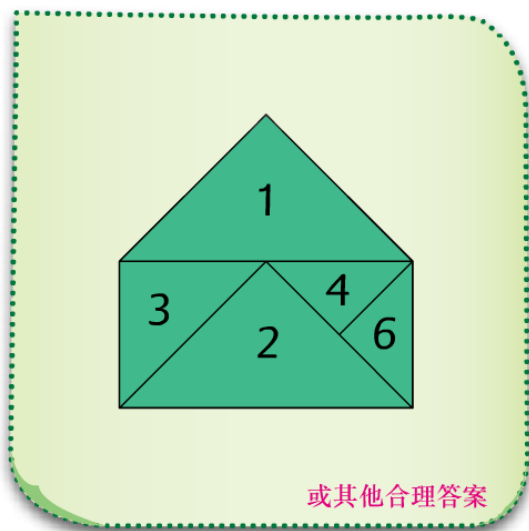
平行四邊 形

- ② 利用七巧板拼出以下的圖形，然後從貼紙頁 1 取出貼紙，把拼砌結果貼出來。




答案

- a 五邊形

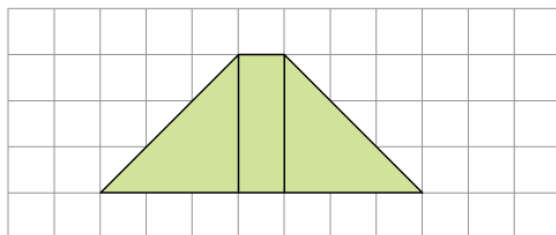
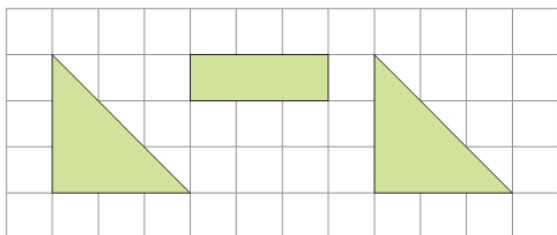


- b 自由拼砌一個圖形



答案

- ③ 利用下面的圖形拼出一個四邊形，並把拼砌結果畫在方格紙上。



或其他合理答案